

Pinotex






Classic

Эффективная декоративная пропитка для защиты древесины





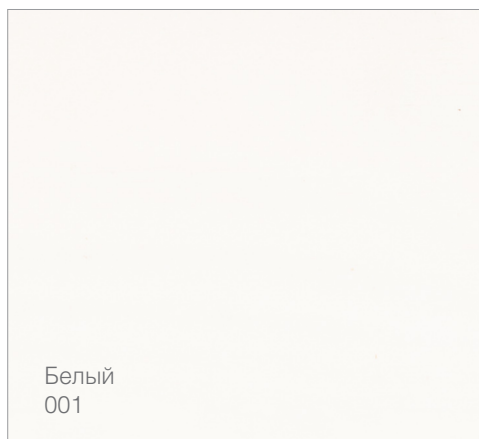
- До 8 лет защиты*
- Прозрачная полуматовая, подчеркивает текстуру древесины
- Льняное масло питает глубокие слои
- Препятствует грибковым заражениям
- Образует прочное покрытие, стойкое к атмосферным воздействиям
- Сниженное содержание ЛОС** - меньше вредных веществ выделяется при окрашивании и высыхании
- Экономичный расход до 16 м²/л

Готовые цвета








Древесная гармония 50 оттенков колеровки



Цвета, представленные на сайте, воспроизведены электронным способом и предназначены для предварительной оценки. Они не заменяют реальные оттенки и могут от них отличаться в зависимости от настроек цветового профиля и разрешения монитора. Окончательный цвет на поверхности проявляется после высыхания и зависит от типа древесины, качества подготовки поверхности, способа обработки и количества нанесенных слоев. Каждый последующий наносимый слой делает цвет на поверхности более насыщенным и более устойчивым к атмосферному воздействию. Помните, на восприятие цвета влияют в том числе блеск и освещение. Перед выбором окончательного цвета рекомендуем сделать пробный выкрас.



Древесная гармония 50 оттенков колеровки



Цвета, представленные на сайте, воспроизведены электронным способом и предназначены для предварительной оценки. Они не заменяют реальные оттенки и могут от них отличаться в зависимости от настроек цветового профиля и разрешения монитора. Окончательный цвет на поверхности проявляется после высыхания и зависит от типа древесины, качества подготовки поверхности, способа обработки и количества нанесенных слоев. Каждый последующий наносимый слой делает цвет на поверхности более насыщенным и более устойчивым к атмосферному воздействию. Помните, на восприятие цвета влияют в том числе блеск и освещение. Перед выбором окончательного цвета рекомендуем сделать пробный выкрас.



Древесная гармония 50 оттенков колеровки



Сосна
025



Калужница
026



Шафран
027



Орегон
028




Дуб
029



Сахарная вата
030




Медовый персик
031




Осенний клён
032




Светлый бук
033



Жемчужный розовый
034



Миндаль
035







Африканский махагон
036

Цвета, представленные на сайте, воспроизведены электронным способом и предназначены для предварительной оценки. Они не заменяют реальные оттенки и могут от них отличаться в зависимости от настроек цветовой гаммы и разрешения монитора. Окончательный цвет на поверхности проявляется после высыхания и зависит от типа древесины, качества подготовки поверхности, способа обработки и количества нанесенных слоев. Каждый последующий наносимый слой делает цвет на поверхности более насыщенным и более устойчивым к атмосферному воздействию. Помните, на восприятие цвета влияют в том числе блеск и освещение. Перед выбором окончательного цвета рекомендуем сделать пробный выкрас.





Древесная гармония 50 оттенков колеровки



Цвета, представленные на сайте, воспроизведены электронным способом и предназначены для предварительной оценки. Они не заменяют реальные оттенки и могут от них отличаться в зависимости от настроек цветового профиля и разрешения монитора. Окончательный цвет на поверхности проявляется после высыхания и зависит от типа древесины, качества подготовки поверхности, способа обработки и количества нанесенных слоев. Каждый последующий наносимый слой делает цвет на поверхности более насыщенным и более устойчивым к атмосферному воздействию. Помните, на восприятие цвета влияют в том числе блеск и освещение. Перед выбором окончательного цвета рекомендуем сделать пробный выкрас.



Древесная гармония 50 оттенков колеровки



Цвета, представленные на сайте, воспроизведены электронным способом и предназначены для предварительной оценки. Они не заменяют реальные оттенки и могут от них отличаться в зависимости от настроек цветового профиля и разрешения монитора. Окончательный цвет на поверхности проявляется после высыхания и зависит от типа древесины, качества подготовки поверхности, способа обработки и количества нанесенных слоев. Каждый последующий наносимый слой делает цвет на поверхности более насыщенным и более устойчивым к атмосферному воздействию. Помните, на восприятие цвета влияют в том числе блеск и освещение. Перед выбором окончательного цвета рекомендуем сделать пробный выкрас.